


































Referencia	Descripción	Imagen	PVP NETO TALLER	
TLT240TSC (**)	Electromecánico de 4.0 Tn, seguros electrónicos, cuadro de mando y dos motores sin base y puente superior		4.251,25 €	Con descarga plataforma puerta taller, sin aceite
TLT235SB (**)	Electrohidráulico de 3.5 Tn, simétrico, seguros manuales, control manual de bajada y eléctrico de subida, 380V-50HZ-3PH		2.551,25 €	Con descarga plataforma puerta taller, sin aceite
TLT235SB2 (**)	Electrohidráulico de 3.5 Tn, simétrico, seguros manuales, control manual de bajada y eléctrico de subida, 220V-50HZ-1PH		2.756,25 €	Con descarga plataforma puerta taller, sin aceite
TLT235SBA (**)	Electrohidráulico de 3.5 Tn, simétrico, seguros electrónicos, cuadro, aviso acústico de seguridad, doble final de carrera y contador mantenimiento, 380V-50HZ-3PH		2.951,25 €	Con descarga plataforma puerta taller, sin aceite
TLT235SBA2 (**)	Electrohidráulico de 3.5 Tn, simétrico, seguros electrónicos, cuadro, aviso acústico de seguridad, doble final de carrera y contador mantenimiento, 220V-50HZ-1PH		3.151,25 €	Con descarga plataforma puerta taller, sin aceite
TLT240SBA (**)	Electrohidráulico de 4,0 Tn, simétrico, seguros electrónicos, cuadro, aviso acústico seguridad, doble final de carrera y contador mantenimiento, 2 brazos largos 3 fases, 380V-50HZ-3PH		3.251,25 €	Con descarga plataforma puerta taller, sin aceite
TLT240SBA2 (**)	Electrohidráulico de 4,0 Tn, simétrico, seguros electrónicos, cuadro, aviso acústico seguridad, doble final de carrera y contador mantenimiento, 2 brazos largos 3 fases, 220V-50HZ-1PH		3.451,25 €	Con descarga plataforma puerta taller, sin aceite
TLT235SBAE (**)	Electrohidráulico de 3.5 Tn, simétrico, seguros electrónicos, cuadro, aviso acústico de seguridad, doble final de carrera y contador de mantenimiento y con base en "H", 380V-50HZ- 3PH		3.551,25 €	Con descarga plataforma puerta taller, sin aceite
TLT235SBAE2 (**)	Electrohidráulico de 3.5 Tn, simétrico, seguros electrónicos, cuadro, aviso acústico de seguridad, doble final de carrera y contador de mantenimiento y con base en "H", 220V-50HZ- 1PH		3.751,25 €	Con descarga plataforma puerta taller, sin aceite
TLT235SCA (**)	Electrohidráulico de 3.5 Tn, simétrico, seguros electrónicos, con cuadro, sin base, 380V-50HZ- 3PH		3.451,25 €	Con descarga plataforma puerta taller, sin aceite
TLT235SCA2 (**)	Electrohidráulico de 3.5 Tn, simétrico, seguros electrónicos, con cuadro, sin base, 220V-50HZ- 1PH		3.651,25 €	Con descarga plataforma puerta taller, sin aceite

TLT250AT (**)	Electrohidráulico de 5.0 Tn, asimétrico, seguros manuales, control manual, sin base, 380V-50HZ- 3PH		5.638,75 €	Con descarga plataforma puerta taller, sin aceite
TLT250AT2 (**)	Electrohidráulico de 5.0 Tn, asimétrico, seguros manuales, control manual, sin base, 220V-50HZ- 1PH		5.838,75 €	Con descarga plataforma puerta taller, sin aceite
TLT440EW (**)	Electrohidráulico de 4.0 Tn, 4 columnas, control manual de bajada y eléctrico de subida. Seguros neumáticos, platos alineación y gato hidráulico central, 380V-50HZ-3PH		6.401,25 €	Sin descarga y aceite
TLT440EW2 (**)	Electrohidráulico de 4.0 Tn, 4 columnas, control manual de bajada y eléctrico de subida. Seguros neumáticos, platos alineación y gato hidráulico central, 220V-50HZ-1PH		6.646,25 €	Sin descarga y aceite
TLT455W (**)	Electrohidráulico de 5.5 Tn, 4 columnas, control manual de bajada y eléctrico de subida. Seguros neumáticos, platos alineación y gato hidráulico central, 380V-50HZ-3PH		7.801,25 €	Sin descarga y aceite
TLT455W2 (**)	Electrohidráulico de 5.5 Tn, 4 columnas, control manual de bajada y eléctrico de subida. Seguros neumáticos, platos alineación y gato hidráulico central, 220V-50HZ-1PH		8.001,25 €	Sin descarga y aceite
TLT630NQ (**)	Electrohidráulico de 3.0 Tn, doble tijera plano, con rampas extensibles, con capacidad de elevación 1 m., 380V-50HZ-3PH		2.751,25 €	Con descarga plataforma puerta taller, sin aceite
TLT630NQ2 (**)	Electrohidráulico de 3.0 Tn, doble tijera plano, con rampas extensibles, con capacidad de elevación 1 m., 220V-50HZ-1PH		2.951,25 €	Con descarga plataforma puerta taller, sin aceite
TLT606 (**)	Electrohidráulico para MOTO de 600 kg. con abrazadera basculante		2.551,25 €	Con descarga plataforma puerta taller, sin aceite
TLT610 (**)	Electrohidráulico, MESA elevadora de 1000 kg. adecuada para el desmontaje e instalación del paquete de baterías de VE e híbrido, motor, caja de cambios, depósito de combustible, etc.		4.406,25 €	Con descarga plataforma puerta taller, sin aceite
TLT635A (**)	Electrohidráulico de 3.5 Tn, doble tijera para empotrar, con rampas extensibles, capacidad de elevación 2 m., 380V-50HZ-3PH		3.751,25 €	Con descarga plataforma puerta taller, sin aceite
TLT635A2 (**)	Electrohidráulico de 3.5 Tn, doble tijera para empotrar, con rampas extensibles, capacidad de elevación 2 m., 220V-50HZ-1PH		3.951,25 €	Con descarga plataforma puerta taller, sin aceite

TLT635AF (**)	Electrohídrico de 3.5 Tn, doble tijera extraplano para sobre suelo, con rampas extensibles, capacidad de elevación 2 m. Interruptor de doble bajada de seguridad "acústica", 380V-50HZ-3PH		4.296,25 €	Con descarga plataforma puerta taller, sin aceite
TLT635AF2 (**)	Electrohídrico de 3.5 Tn, doble tijera extraplano para sobre suelo, con rampas extensibles, capacidad de elevación 2 m. Interruptor de doble bajada de seguridad "acústica", 220V-50HZ-1PH		4.496,25 €	Con descarga plataforma puerta taller, sin aceite
TLT835WA (**)	Electrohídrico de 3.5 Tn, doble tijera (pantógrafo), con elevación auxiliar (3.5 Tn). Sensor foto eléctrico de doble bajada de seguridad "acústica", 380V-50HZ-3PH		8.401,25 €	Sin descarga y aceite
TLT835WAF (**)	Electrohídrico de 3.5 Tn, doble tijera (pantógrafo), con elevación auxiliar. Sensor doble bajada de seguridad, extra plano para sobre suelo, incluye rampas 380V-50HZ-3PH		10.001,25 €	Sin descarga y aceite
TLT845WA (**)	Electrohídrico de 4.5 Tn, doble tijera (pantógrafo), con elevación auxiliar (4.5 Tn). Sensor de doble bajada de seguridad "acústica", con extensible en auxiliar, para empotrar, 380V- 50HZ-3PH		10.601,25 €	Sin descarga y aceite
TLT855WAF (**)	Electrohídrico de 5.5 Tn, doble tijera (pantógrafo), con elevación auxiliar. Sensor doble bajada de seguridad, con extensible en auxiliar, extra plano para sobre suelo, 380V- 50HZ-3PH		12.401,25 €	Sin descarga y aceite
TLT855WAFH (**)	Electrohídrico de 5.5 Tn, doble tijera (pantógrafo), con elevación auxiliar y detector HOLGURAS. Bajada de seguridad, con extensible en auxiliar, extra plano para sobre suelo, 380V-50HZ-3PH		15.401,25 €	Sin descarga y aceite
TLT855WA (**)	Electrohídrico de 5.5 Tn, doble tijera (pantógrafo), con elevación auxiliar. Sensor doble bajada de seguridad, con extensible en auxiliar, para empotrar, 380V-50HZ-3PH		11.401,25 €	Sin descarga y aceite
TLT855WAH (**)	Electrohídrico de 5.5 Tn, doble tijera (pantógrafo), con elevación auxiliar y detector HOLGURAS. Bajada de seguridad, con extensible en auxiliar, para empotrar, 380V- 50HZ- 3PH		13.001,25 €	Sin descarga y aceite
TLT475SBA (*)	4 columnas móviles electro-hidráulicas de 7.5 Tn, para vehículo industrial, sincronizadas con cuadro electrónico por cable 380V-50HZ-3PH		18.988,75 €	Sin descarga y aceite
TLT475SBAPLUS (*)	4 columnas móviles electro-hidráulicas de 7.5 Tn, para vehículo industrial, sincronizadas con cuadro electrónico de forma inalámbrica y alimentación por batería		21.238,75 €	Sin descarga y aceite

TLT480SBA (*)	4 columnas móviles electro-hidráulicas de 8 Tn, para vehículo industrial, sincronizadas con cuadro electrónico de forma inalámbrica 380V- 50HZ-3PH	x4 	20.676,25 €	Sin descarga y aceite
TLT480SBAPLUS (*)	4 columnas móviles electro-hidráulicas de 8 Tn, para vehículo industrial, sincronizadas con cuadro electrónico de forma inalámbrica y alimentación por batería	x4 	22.650,00 €	Sin descarga y aceite
TLTBA240TSC (*)	4 Brazos articulados para elevador TLT240TSC		2.138,75 €	
201020680 (**)	Brazo de 3 fases para TLT. precio por unidad		298,75 €	
TLTW1 (***)	Kit gato central (2,5 Tn), bomba neumática, rampas móviles y platos para alineación total (para 4 columnas)		1.427,50 €	
TLTLUZ (*)	Luz para elevador pantógrafo		245,00 €	
TLTTRAV (**)	2 traviesas ajustables para vehículos con chasis auto portante. Permite un punto de anclaje más interior a lo habitual, evitando que se concentre el peso en el interior de la plataforma		670,00 €	
TLTCMSPT (**)	4 unidades de caballetes para vehículos pesados de 7,5 Tn. Cada una	x4 	1.582,50 €	
HPD (**)	Detector de holguras para elevador de tijera TLT855WAF		3.237,50 €	
LH330 (**)	Gato hidráulico de perfil bajo con dos pistones de 3 Tn.		222,50 €	
LH340 (**)	Gato hidráulico de perfil bajo con dos pistones de 4 Tn.		272,50 €	

La garantía de todos los productos LAUNCH es de 1 año, salvo que se indique lo contrario. Para que esta tenga validez es imprescindible enviar a Launch Ibérica el